


Szirabel Fejlesztőház

Ismeretbővítő
játék

4-5 éveseknek:


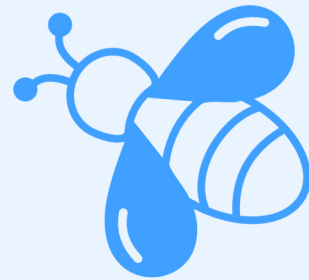
Készítsünk húzogatós bábút!



Készítsünk húzogatós bábút!

A testen a kezek lábak csatlakozásánál és a végtagok tövében is lyukasszátok ki a darabokat. 4 jancsiszeggel lazán rögzítsetek a karokat és lábakat a tövüknél a testhez. A karok és lábak tövéénél egészen a tetejükön tüvel szúrjatok lyukat, majd kössétek össze külön a két kart és a két lábat egy-egy darab cérnával (lehetőleg ne legyen se túl laza, se túl feszes a cérna).

Ezután függőleges irányba rögzítsetek egy hosszabb cérnát úgy, hogy rákötitek a két keresztben futó cérnára, majd hagyjatok rá annyit, hogy az alján a lábak alatt meg lehessen fogni. A figura tetejét kilyukasztva, cérnát belefűzve tegyétek felakaszthatóvá. Ha felakasztottátok, húzogassátok meg a cérna alját finoman, így a karok és a lábak egyszerre mozognak majd.



Szirabel
Fejlesztőház

